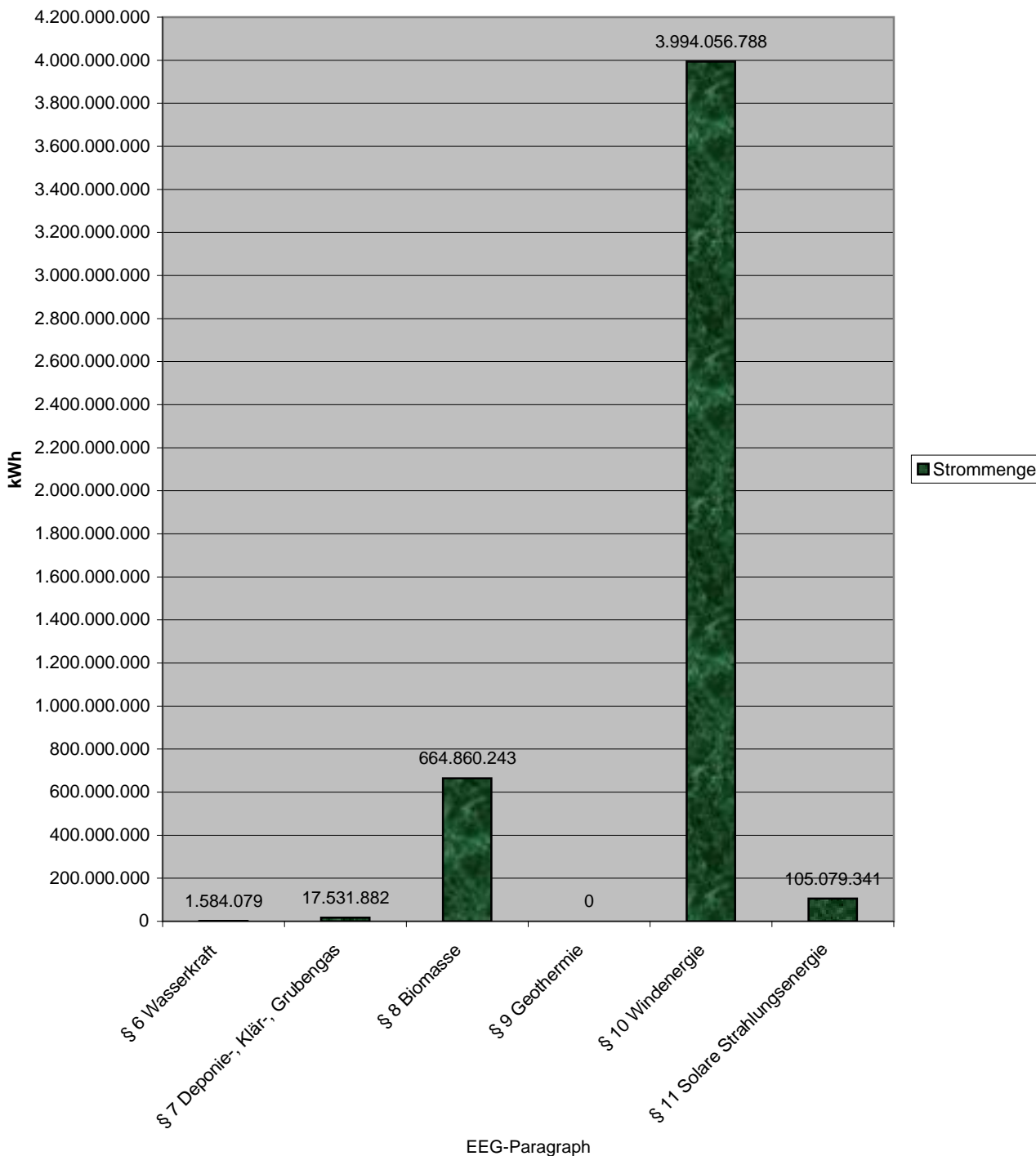


Anlage 1a

	Strommenge (kWh)
§ 6 Wasserkraft	1.584.079
§ 7 Deponie-, Klär-, Grubengas	17.531.882
§ 8 Biomasse	664.860.243
§ 9 Geothermie	0
§ 10 Windenergie	3.994.056.788
§ 11 Solare Strahlungsenergie	105.079.341
Summe	4.783.112.333

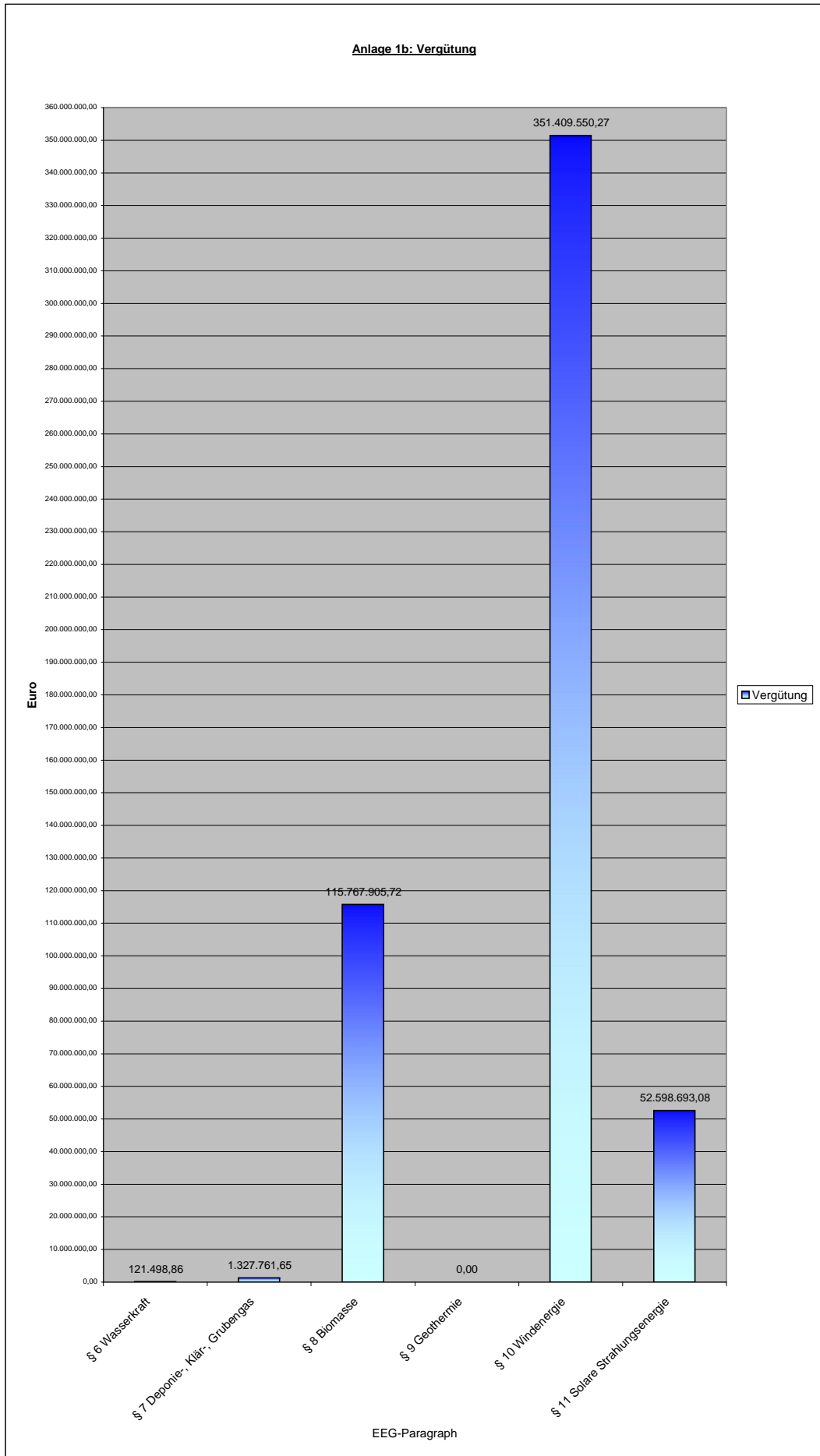
Anlage 1a: Eingespeiste Strommenge



Anlage 1b

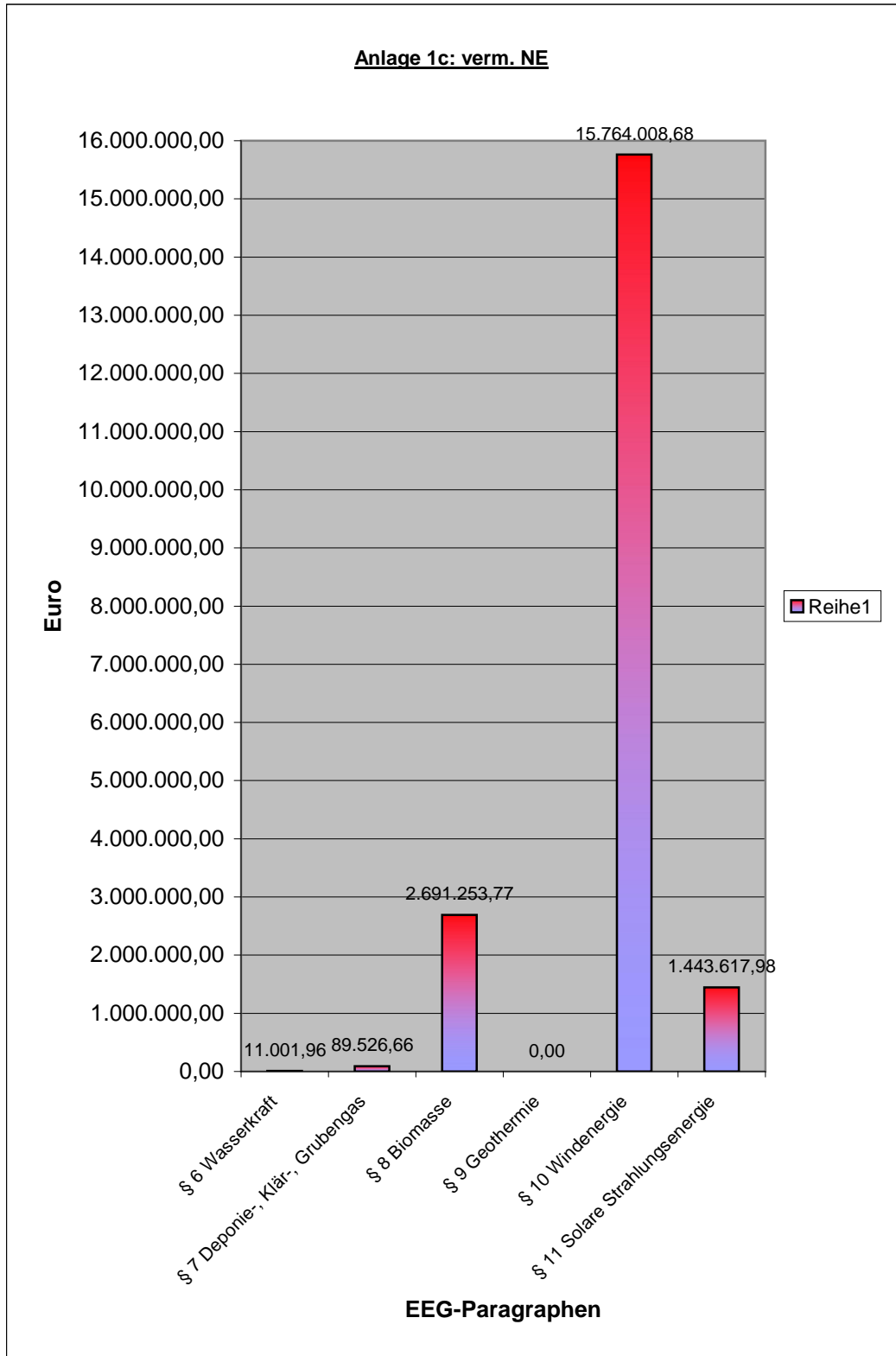
	Vergütung (Euro)
§ 6 Wasserkraft	121.498,86
§ 7 Deponie-, Klär-, Grubengas	1.327.761,65
§ 8 Biomasse	115.767.905,72
§ 9 Geothermie	0,00
§ 10 Windenergie	351.409.550,27
§ 11 Solare Strahlungsenergie	52.598.693,08

Anlage 1b: Vergütung



Anlage 1c

	verm. NE (Euro)
§ 6 Wasserkraft	11.001,96
§ 7 Deponie-, Klär-, Grubengas	89.526,66
§ 8 Biomasse	2.691.253,77
§ 9 Geothermie	0,00
§ 10 Windenergie	15.764.008,68
§ 11 Solare Strahlungsenergie	1.443.617,98
	19.999.409,05



Anlage 2

Anlagenstatistik	Anzahl EEG-Anlagen [Stück]	davon Anzahl EEG-Anlagen mit Leistungsmessung [Stück]	installierte Leistung [MW]
§ 6 Wasser	19	19	2.204
§ 7 Deponie-, Klär-, Grubengas	219	219	110.909
§ 8 Biomasse	12	12	8.398
§ 9 Geothermie	0	0	0
§ 10 Wind	2.153	2.153	1.900.392
§ 11 Photovoltaik	7.041	3.654	136.085
Gesamt:	9.444	6.057	2.157.988

